Instrucciones de Instalación
ASIENTO ARAGÓN

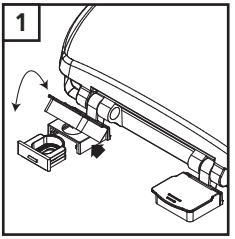

Levante la tapa de las bisagras

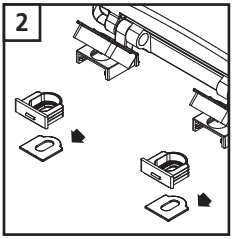

Coloque el empaque en la parte inferior de las rieles de las bisagras.

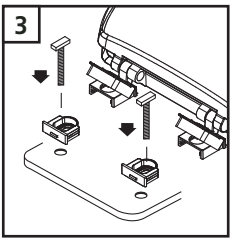

Inserte el tornillo por la parte superior del orificio de las rieles de las bisagras, haciendo coincidir con los orificios del sanitario.

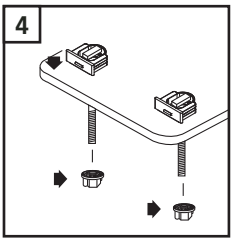

Coloque por debajo de la base del sanitario la tuerca y ajuste manualmente.

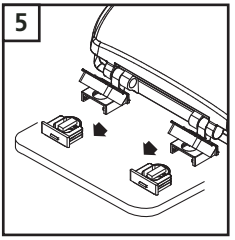

Haga coincidir las bisagras con las rieles de bisagras instaladas y deslice el asiento hasta el tope.

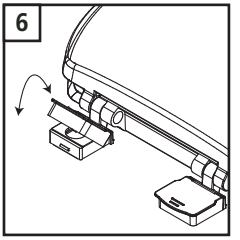

Cierre la tapa de las bisagras

CONTENIDO DE ACCESORIOS:

1 Asiento plástico con bisagras
2 Rieles
2 Pernos
2 Tuercas
2 Empaques de Fijación

Este producto cumple con la Norma IAPMO/ANSI Z124.5:2013 bajo la categoría de Asientos de clase Comercial Estándar.

Una vez cumplido el ciclo de vida para el producto e instructivo entregar a un gestor ambiental.