Instrucciones de Instalación
FLAPPER CON CADENA

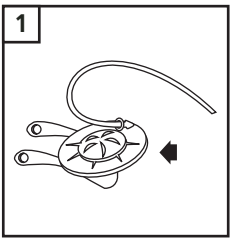

Retirar el protector plástico del flapper

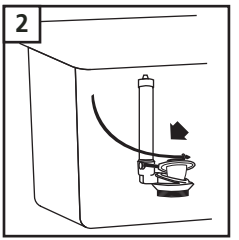

Fijar el flapper sobre la válvula de descarga

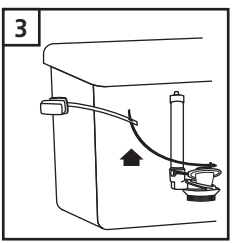

Introducir la cadena del flapper en el orificio del brazo de la manija

SERVICIO AL CLIENTE
1-800-783337
SUEDESA
www.edesa.com.ec